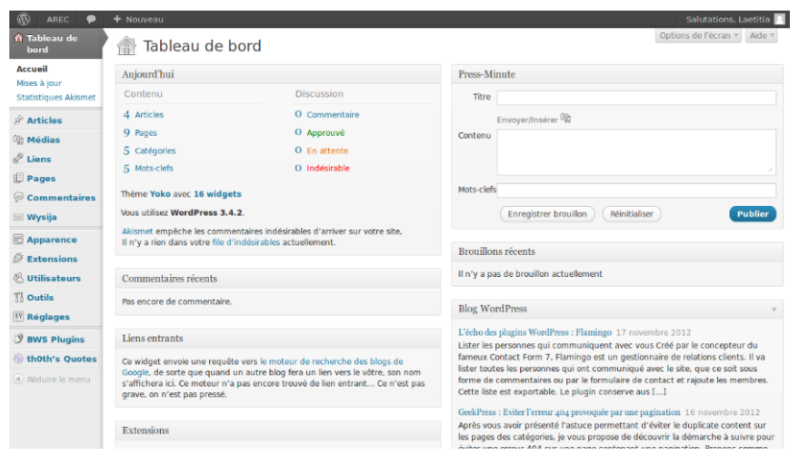
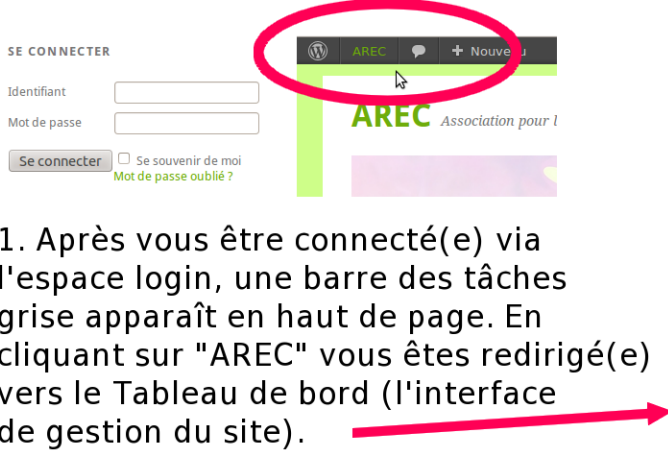
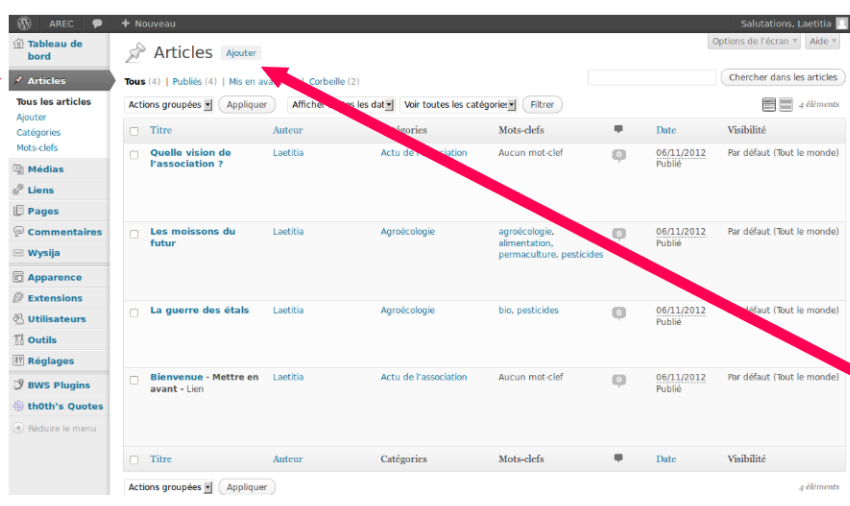


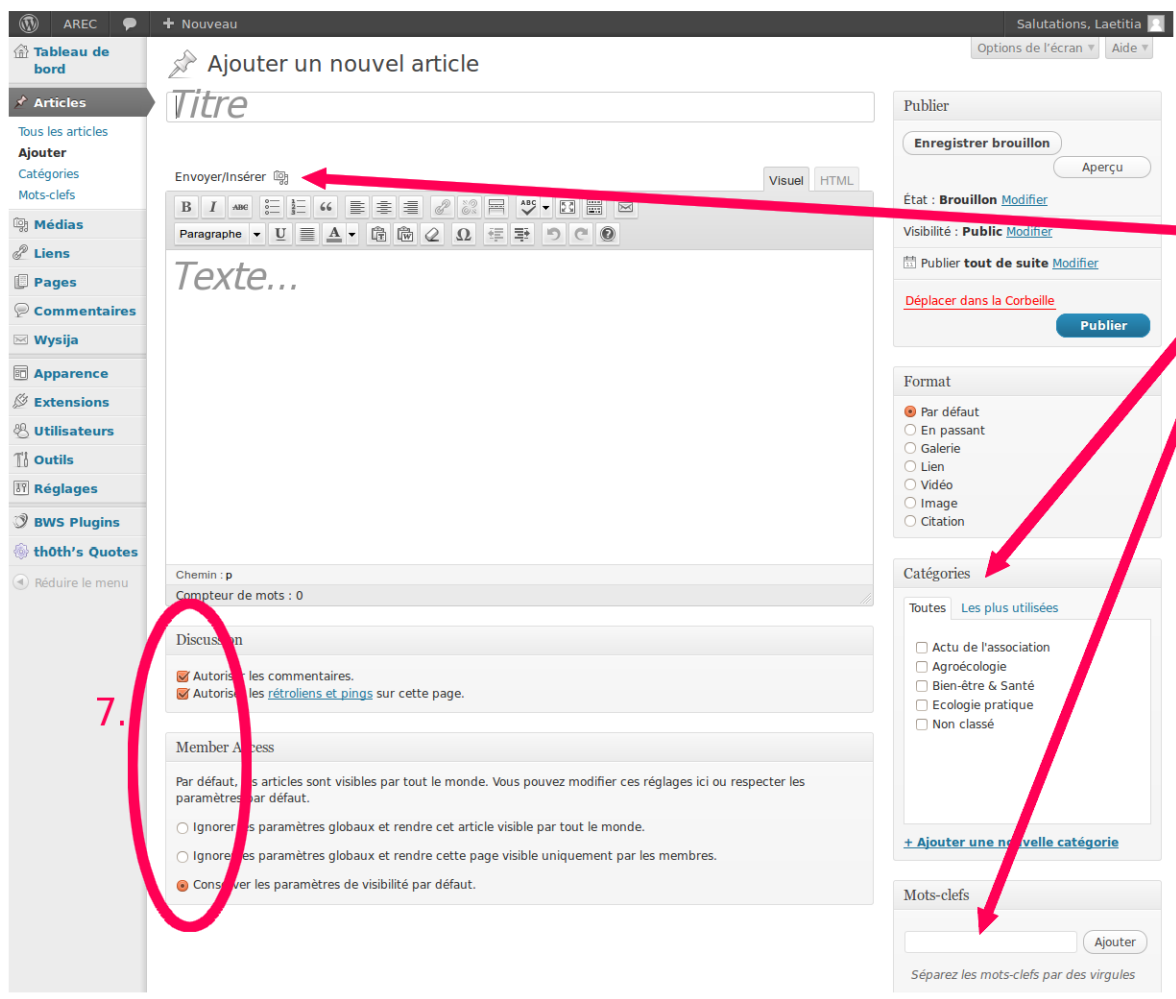
# Tuto publication sur le blog



2. Dans le menu de gauche, cliquez sur "Articles". Les articles publiés ainsi que les brouillons d'articles sont ici ; ils peuvent être édités/ modifiés/ planifiés...



3. Pour écrire un nouvel article, cliquez sur "Ajouter".



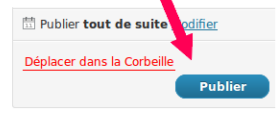
4. Entrez le titre, mettez en forme le contenu.

5. Au besoin, insérez des images...

6. Choisissez la catégorie et les mots-clés adaptés.

7. Par défaut, laissez les commentaires autorisés et les paramètres de visibilité globaux.

8. Quand tout est prêt, cliquez sur "Publier" !



\* Suivant vos droits (administrateur, éditeur ou simple utilisateur du site) certaines options ne sont pas disponibles. Quand vous insérez une image, faites en sorte qu'elle ne dépasse pas 600px de largeur. Retournez sur la page d'accueil du site pour vérifier la bonne mise en forme de votre article.

# Tuto partage de fichiers via la page privée

1. Après vous être connecté(e) via l'espace login, cliquez sur le lien "Espace de travail en ligne".

SE CONNECTER

Identifiant

Mot de passe

Se souvenir de moi

[Mot de passe oublié ?](#)

[Espace de travail en ligne](#)

2. Vous accédez à la page privée, qui contient tous les documents internes à l'association. Pour ajouter un fichier, cliquez sur "Modifier".

Page privée

Documents relatifs à l'asso :

- Statuts de l'association
- Charte des producteurs
- Charte du marché SolidaireTerre
- Projet marché SolidaireTerre
- Présentation de l'asso

Outils de travail :

- Fiche action (vide)
- Fiche action 2 (exemples)

Comptes-rendus, etc. :

- Compte-rendu comité de pilotage Charte Agricole - 08/11/12
- Plan (Nico) du Jardin-mandala

[Modifier](#)

3. Voici l'interface de gestion de la page privée. Placez votre curseur à l'endroit voulu du texte, et cliquez sur "Envoyer/Insérer".

Modifier la page

Page privée

Permalien : <http://asso-arec.fr/page-privee/>

Envoyer/Insérer

Documents relatifs à l'asso :

- Statuts de l'association
- Charte des producteurs
- Charte du marché SolidaireTerre
- Projet marché SolidaireTerre
- Fiche action (vide)
- Fiche action 2 (exemples)

Comptes-rendus, etc. :

- Compte-rendu comité de pilotage Charte Agricole - 08/11/12

4. Sélectionnez le fichier

Ajouter un média

Depuis votre ordinateur Depuis le Web Galerie (6) Bibliothèque

Ajouter un fichier média depuis votre ordinateur

Déposez vos fichiers ici ou

Vous utilisez l'outil de mise en ligne multi-fichiers. Si vous rencontrez des problèmes, essayez la [méthode du navigateur](#) à la place.

Taille maximale des fichiers : 32MB. Une fois le fichier envoyé, vous pourrez lui ajouter titre et descriptions.

5. Choisissez le titre à lui donner, et dans "Cible du lien" choisissez "Adresse web du fichier".

Ajouter un média

Nom du fichier : 10HEquotidien1.odt

Type du fichier : application/vnd.oasis.opendocument.text

Date de mise en ligne : 19 novembre 2012

Titre : 10HEquotidien

Légende

Description

Cible du lien : <http://asso-arec.fr/wp-content/uploads/2012/11/10HEquotidien1.odt>

Saisissez une adresse web et cliquez sur l'un des préréglages ci-dessus

6. Validez en cliquant sur "Insérer dans l'article".

7. Mettre à jour la page en cliquant sur le bouton "Mettre à jour".

Modifier la page

Publier

Prévisualiser les modifications

État : **Publié** [Modifier](#)

Visibilité : **Public** [Modifier](#)

Publié le : 6 novembre 2012 à 11 h 58 min

Retournez ensuite sur la page privée pour vérifier que le lien fonctionne.  
Problème ou question ? [laetitia.deschaumes@gmail.com](mailto:laetitia.deschaumes@gmail.com)